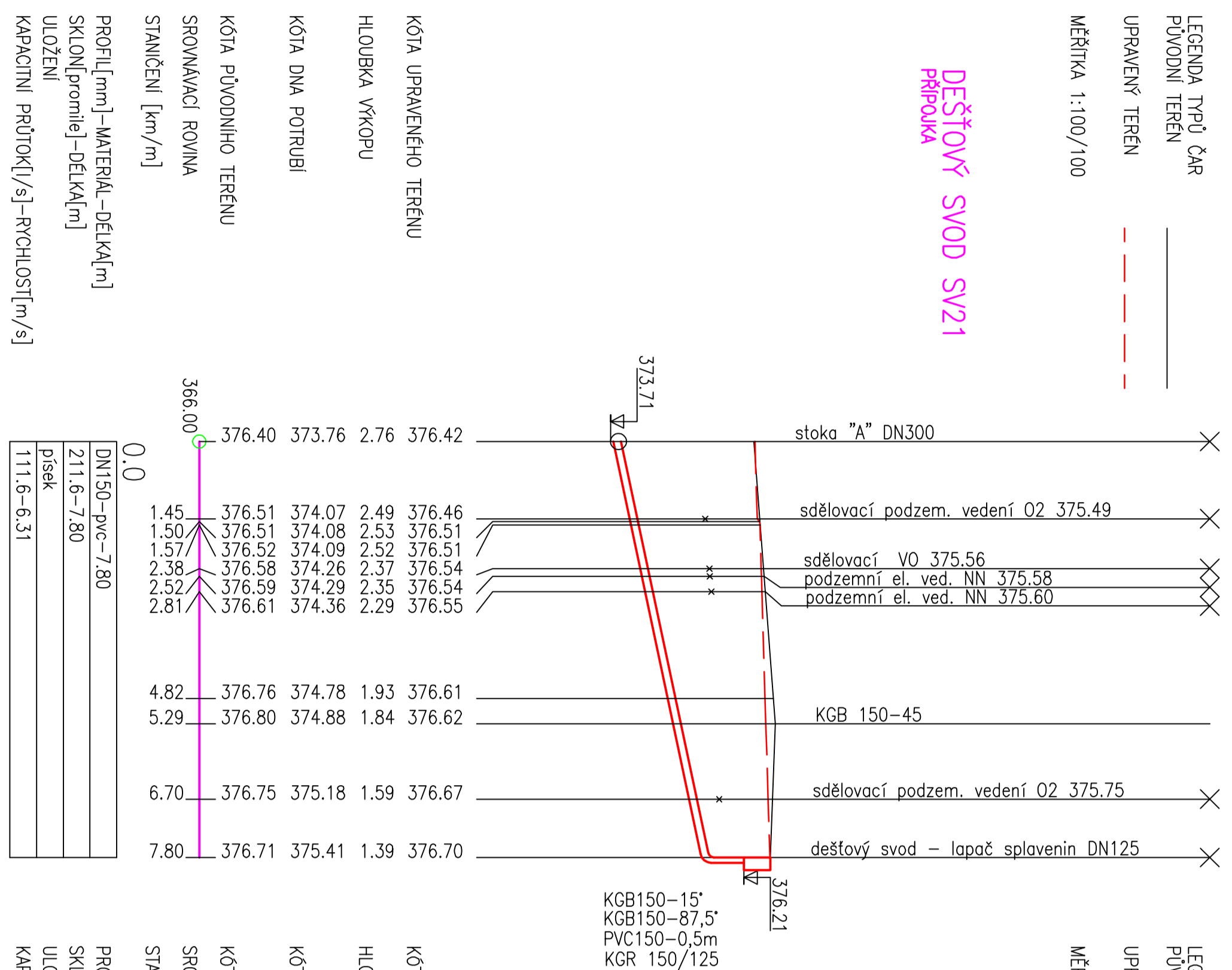
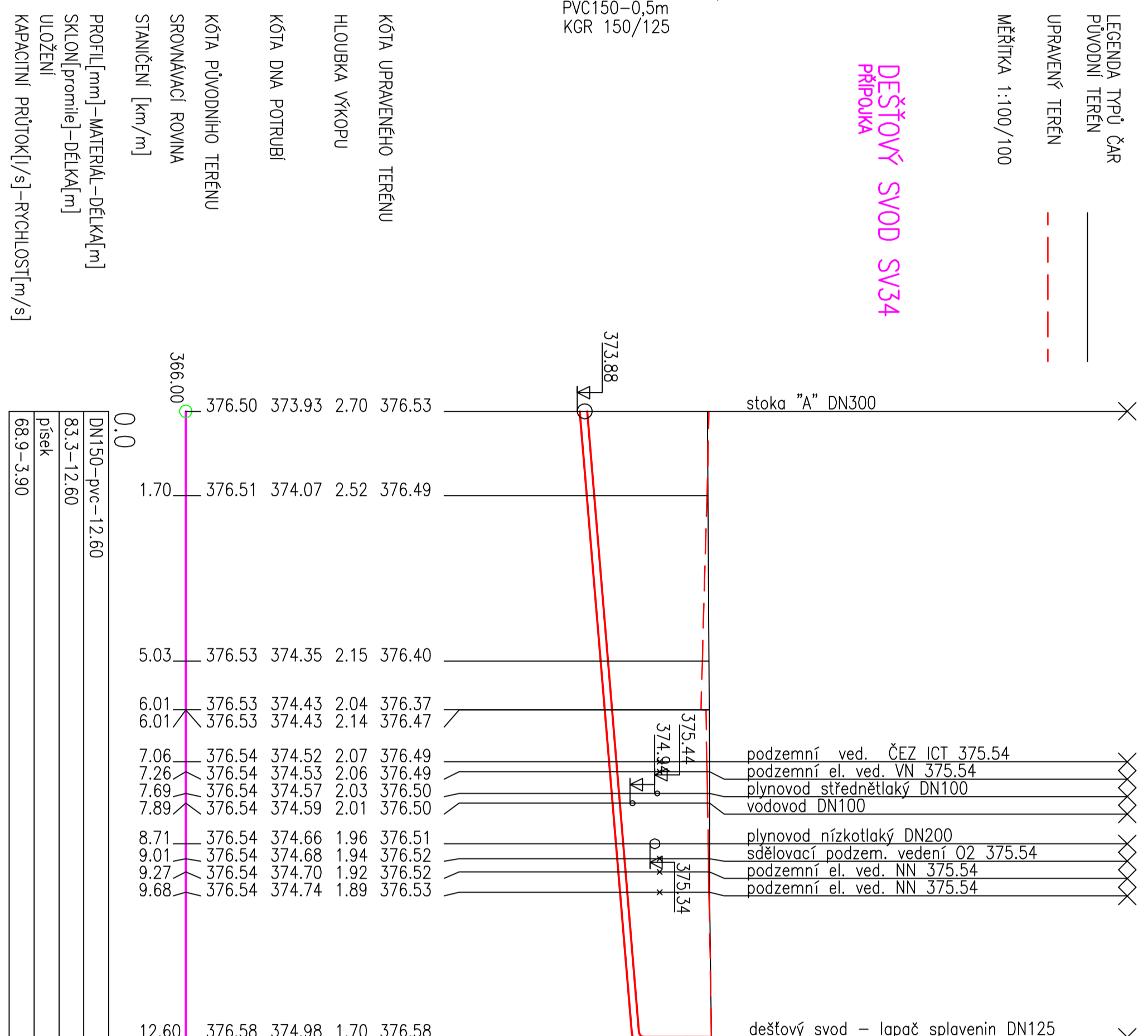


Výkres výrobního programu pp_kon,	
KASIRY	
PACELNÍ DÍLA	
DŘEV PLOCHU	
VZDLÉKOSTI SÁDELT	
SZCZENSKI SĄDELT	
A	St
kommunikacj	chodnik
340	
Drutnice	
[Chłopień Liberec, tel:487953082, output]	



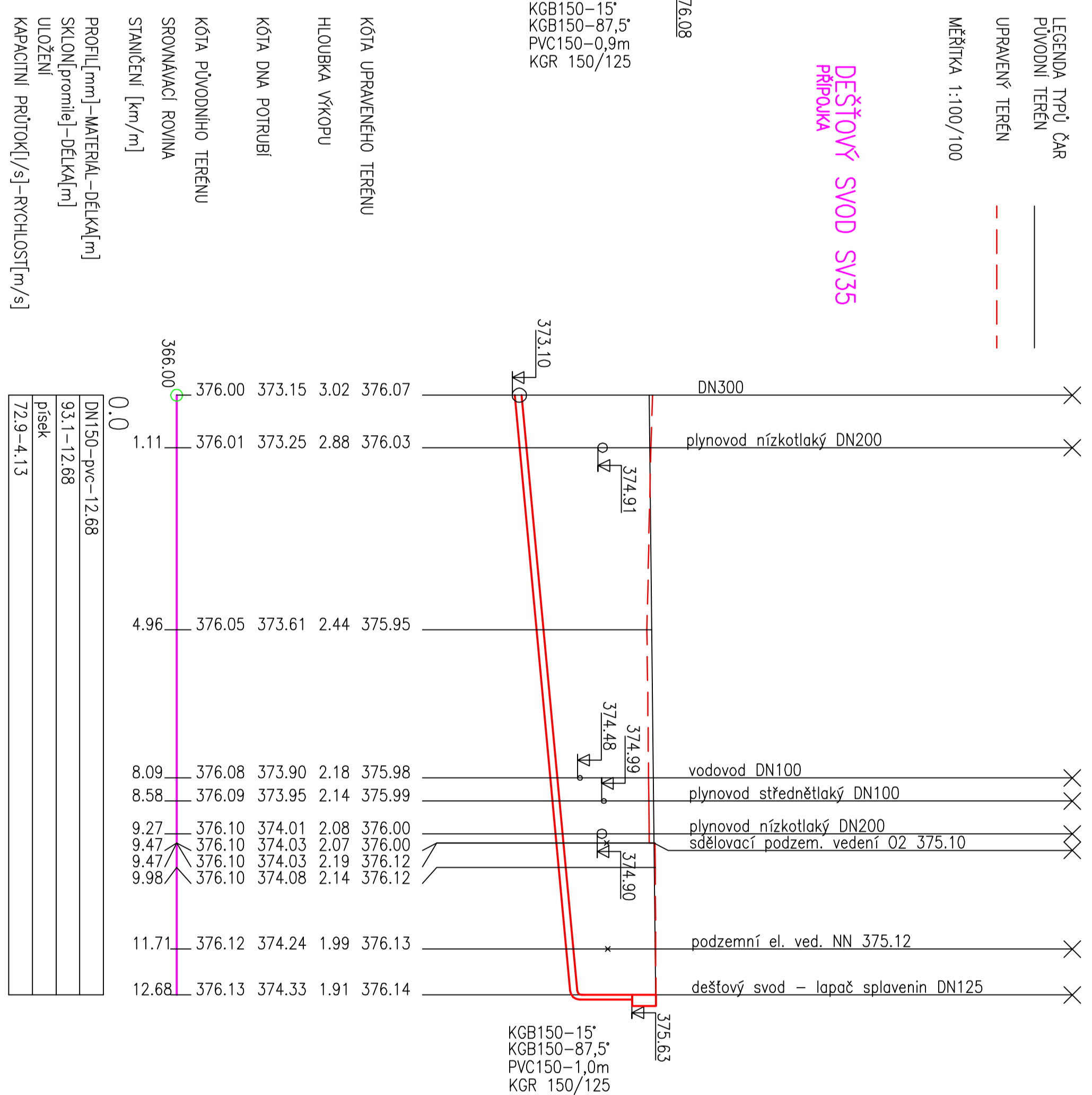
Wkres wyřihl program pp., kan,	(c)Autoren liberec, tel:467955082, autopen@volny.cz
KALSTRY	Darbovice
PARCELNÍ ČÍSLO	340
DRUH POVRCHU	kommunikace - žvíce
VZDALENOSTI ŠACETI	chodník
VZNAENOSTI ŠACETI	7.80
	A
	SV



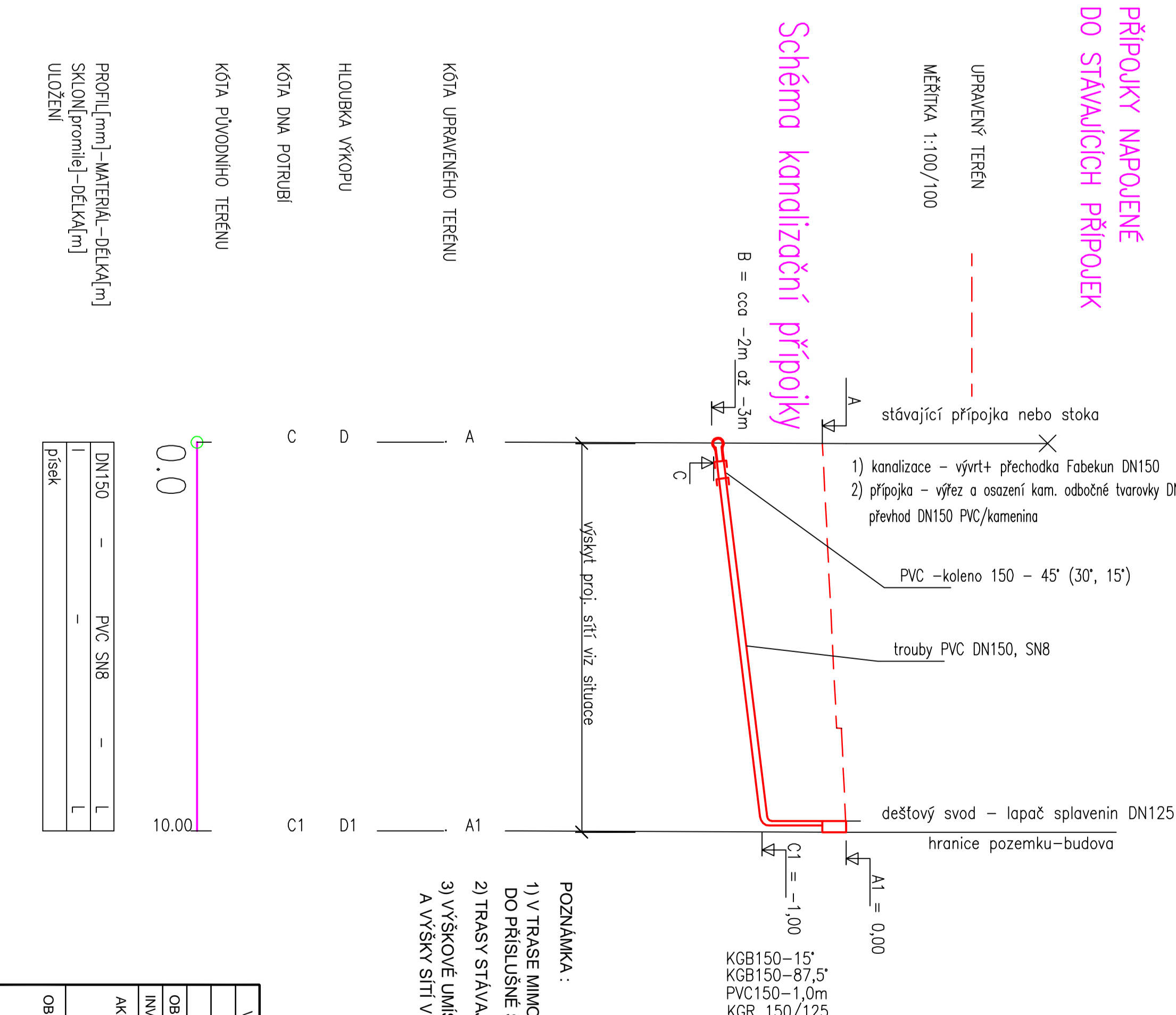
Wskazany program pp-lem,
Klasifikacja
PARCELI CISA
DRUH POUČHU
VZDALENOSTI ŠACHET
ZNAČENÍ ŠACHET

(c)Antonín Liberec, tel+49353092, antopen@win.cz	
Drozdovice	
340	299
kominace+žive	chodník
12.60	

A



Výřes vytvořil program pp_kan,	GjAlu@EEN, Liberec, tel:497935082, out@en@voin.cz
KANISTER	Dopravice
PARCELNÍ ČÍSLO	340
DRUH POVRCHU	kommunikace-Zivce
VZDLAŽENOST ŠACHET	chodník
VZMČENÍ ŠACHET	12.68
A	



KATASTRY	Ordnovice
PARCELNÍ ČÍSLA	veřejný pozemek (viz katastrální situace)
DRUH POVRCHU	nezpevněno

PROJEKTOVATEL	PROJEKTANT	KONTROLOVAL	HP
Ing. Z. Černý	Ing. Z. Černý	Ing. D. Šubrtová	
OBJEKT KRAJ	KRAJ	ODVODNĚNÍ	KAT. ÚZEMLÍ
INVESTOR	MÍSTO KRAJOVÉ VÁŘY	BRACHOVICE	
KRAJOVÉ VÁŘY, optika komunikace ulice Vítězská a Hrástka			
OSB/SH	SO 331 ODVOVNĚNÍ KOMUNIKACE		
PODEPLNĚNÍ PROFILU PŘÍLOHEK			
C. VÝVOJTOV	DL	C. PŘÍLOHY	
C4		6	